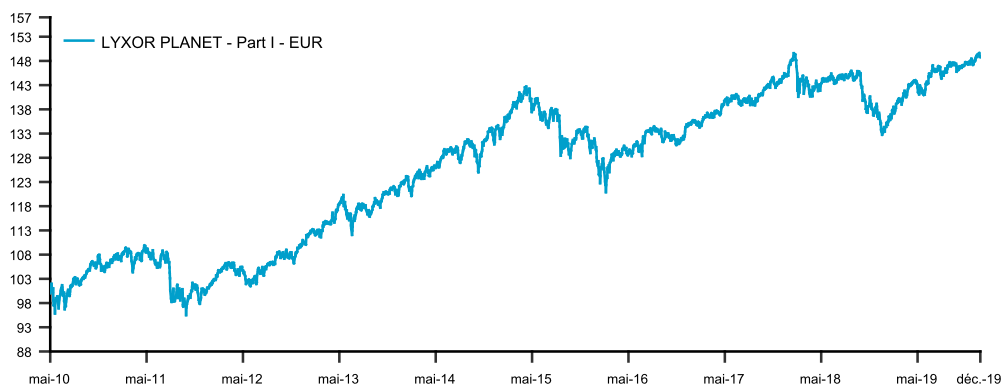


# LYXOR PLANET - PART I - EUR

## PERFORMANCE DEPUIS LE LANCEMENT



LES PERFORMANCES PASSÉES NE REFLÈTENT PAS LES PERFORMANCES FUTURES.

### PERFORMANCES DU FONDS

	MTD	3 mois	6 mois	YTD	2 ans	SI
LYXOR PLANET - Part I - EUR	0,40%	0,94%	2,40%	10,78%	2,71%	48,79%

Toutes les performances sont calculées sur la base de valeurs liquidatives officielles, déduction nette des frais.

### INDICATEURS DE RISQUE

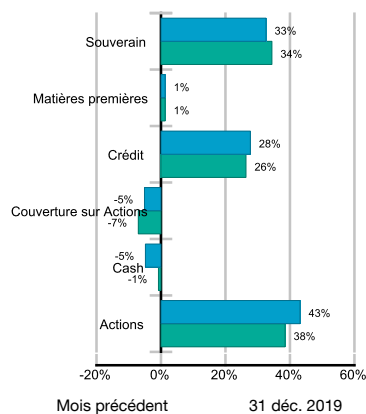
Volatilité Annualisée 12 Derniers Mois	Volatilité Annualisée SI	Ratio de Sharpe 12 Derniers Mois	Ratio de Sharpe SI
4,58%	7,12%	2,47	0,58

### PERFORMANCES MENSUELLES

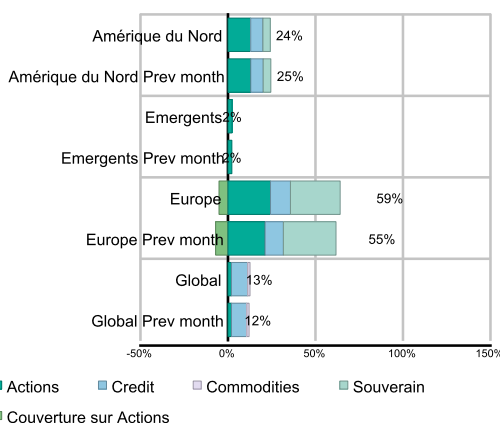
	janv.	févr.	mars	avr.	mai	juin	juil.	août	sept.	oct.	nov.	déc.	YTD
2019	2,61%	1,32%	1,36%	1,64%	-2,00%	3,06%	0,91%	0,27%	0,27%	-0,24%	0,78%	0,40%	10,78%
2018	2,33%	-2,79%	-1,72%	1,05%	0,51%	0,09%	0,42%	0,50%	-0,02%	-4,58%	-0,13%	-2,97%	-7,28%
2017	-0,47%	1,73%	0,71%	0,76%	0,81%	-0,40%	0,17%	0,33%	1,39%	1,57%	0,01%	0,56%	7,38%
2016	-2,76%	-0,45%	1,56%	-0,15%	1,25%	0,68%	1,95%	-0,71%	-0,09%	-0,91%	0,54%	1,84%	2,69%
2015	1,13%	2,84%	0,65%	-0,41%	-0,30%	-3,17%	2,10%	-4,27%	-2,24%	3,62%	0,38%	-2,01%	-2,00%
2014	-1,22%	2,93%	0,16%	0,65%	1,67%	1,01%	-0,66%	2,04%	-0,55%	0,53%	2,20%	0,01%	9,02%
2013	2,20%	0,39%	1,42%	2,30%	0,20%	-2,14%	2,37%	-1,50%	2,22%	2,09%	0,98%	0,74%	11,71%
2012	2,53%	1,91%	-0,08%	-0,46%	-2,67%	1,25%	1,61%	0,82%	1,07%	0,30%	1,48%	0,68%	8,65%
2011	-0,11%	2,31%	-1,33%	2,01%	-0,90%	-1,50%	-0,77%	-4,52%	-3,76%	3,97%	-1,74%	1,41%	-5,15%
2010					-1,92%	-0,73%	3,39%	0,24%	2,91%	0,69%	-0,86%	2,06%	6,82%*

\*Depuis le lancement : 7 mai 2010

### CLASSE D'ACTIFS



### ALLOCATION GÉOGRAPHIQUE



## POINTS CLÉS

Actif Net du Fonds (M EUR) :	73,85
Valeur Liquidative (EUR) :	148,79
Perf. MTD** :	0,40%
Perf. YTD*** :	10,78%
Performance depuis le Lancement :	48,79%

Toutes les performances sont calculées sur la base de valeurs liquidatives officielles, déduction nette des frais.

\*\* MTD performance : performance non annualisée

Du 30 nov. 2019 Au 31 déc. 2019

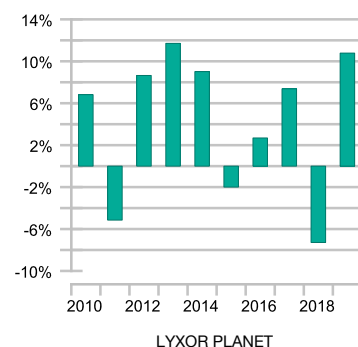
\*\*\* YTD performance : performance non annualisée

Du 31 déc. 2018 Au 31 déc. 2019

## OBJECTIF D'INVESTISSEMENT

L'objectif d'investissement du FCP est de rechercher une appréciation du capital en obtenant une exposition à la performance des différentes classes d'actifs dans le monde entier par le biais trackers , tout en limitant la volatilité annuelle du FCP à environ 7 % .

### PERFORMANCES DU FONDS



### CARACTERISTIQUES DU FONDS

Structure Juridique :	FCP de droit français
UCITS Compliant :	Oui
Date de Lancement du Fonds :	5 juin 2009
Date de Lancement de la Classe :	7 mai 2010
Devise de Référence :	EUR
Devise du Fonds :	EUR
Indice Composite :	50% MSCI World 100% Hedged to EUR Net Total Return Index
	50% J.P. Morgan GBI European Unhed

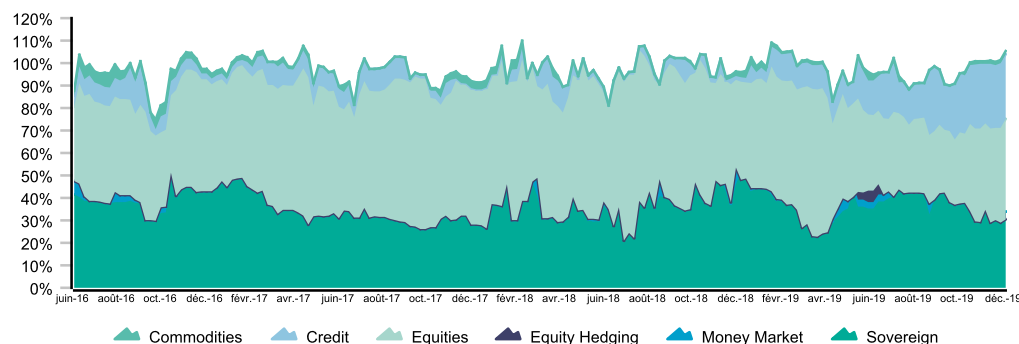
Société de Gestion : LYXOR ASSET MANAGEMENT S.A.S.

### Codes du fonds :

Code ISIN :	FR0010752592
Code Bloomberg du Fonds :	LYXPLIE FP
Souscription minimale initiale :	100 000
Souscription minimale ultérieure :	N/A
Frais d'entrée/sortie :	0/0
Frais de Gestion :	0,60% p.a
Frais de Performance :	N/A

Liquidité :	Quotidienne
Limite de souscription/rachat :	Jusqu'à 17 h 00 (Heure de Paris)
Date de règlement :	J+2

### EVOLUTION DES EXPOSITIONS



Les informations, données financières et recommandations contenues dans ce document ne sauraient constituer ni une offre d'achat, de vente ou de souscription d'instruments financiers, ni une offre de commercialisation, ni une offre de services financiers. Tout investisseur doit se référer aux termes et conditions du prospectus disponible sur simple demande. Ce Fonds peut faire l'objet de restrictions à l'égard de certaines personnes ou dans certains pays en vertu des réglementations nationales applicables à ces personnes ou dans ces pays. Il vous appartient donc de vous assurer que vous êtes autorisé à investir dans ce Fonds. Lyxor Asset Management et ses succursales déclinent toute responsabilité dans l'utilisation qui pourrait être faite de ces informations et des conséquences qui pourraient en découler. Les informations contenues dans le présent document sont communiquées à titre purement indicatif et n'ont aucune valeur contractuelle. Elles sont sujettes à des modifications, notamment en fonction des fluctuations de marché. Les données relatives aux performances passées ont trait ou se réfèrent à des périodes passées et ne sont pas un indicateur fiable des résultats futurs.

CLIENT SERVICES | +33 (0)142133131 | www.lyxor.com | client-services@lyxor.com

## COMPOSITION DU PORTEFEUILLE

	Code ISIN	Stratégie	Allocation	Contribution Mensuelle	Perf. MTD****
Lyxor Euro Government Bond 7-10y (Dr) Ucits Etf - Acc	LU1287023185	Souverain	15,54%	-0,14%	-0,79%
Lyxor Msci World Ucits Etf - Monthly Hedged To Eur - Dist	FR0011660927	Actions	12,19%	0,19%	1,44%
Lyxor Euro Government Bond (Dr) Ucits Etf - Acc	LU1650490474	Souverain	10,86%	-0,11%	-0,90%
Lyxor S&P 500 Ucits Etf - Dist (Eur)	LU0496786574	Actions	9,93%	0,07%	0,60%
Lyxor Bofaml € Short Term High Yield Bond Ucits Etf - Dist	LU1617164998	Credit	6,38%	0,06%	0,88%
Ishares \$ Corp Bond Ucits Etf - Usd Dist	IE0032895942	Credit	5,30%	-0,06%	-1,12%
Lyxor Euro Corporate Bond Ucits Etf - Acc	LU1829219127	Credit	4,69%	0,00%	0,01%
Lyxor Msci Europe (Dr) Ucits Etf - Dist	FR0010261198	Actions	4,49%	0,06%	1,73%
Lyxor Core Us Treasury 7-10y (Dr) Ucits Etf - Dist	LU1407888053	Souverain	4,19%	-0,11%	-2,34%
Lyxor Bofaml € High Yield Ex-Financial Bond Ucits Etf - Dist	LU1812090543	Credit	2,95%	0,03%	1,06%
Lyxor Cac 40 (Dr) Ucits Etf - Dist	FR0007052782	Actions	2,80%	0,04%	1,27%
Lyxor Euro Stoxx 50 (Dr) Ucits Etf - Dist	FR0007054358	Actions	2,54%	0,03%	1,13%
Ishares Usd Short Dur Hi Yld	IE00BCRY6003	Credit	2,39%	-0,01%	-0,47%
Lyxor Msci Emerging Markets Ucits Etf - Acc Eur	FR0010429068	Actions	2,34%	0,13%	5,42%
Ishares Euro Hy Corp Bnd	IE00B66F4759	Credit	2,26%	0,02%	1,01%
Lyxor Euro Corporate Bond Ex Financials Ucits Etf - Acc	LU1829218822	Credit	2,07%	0,00%	-0,20%
Lyxor Eur 2-10y Inflation Expectations Ucits Etf - Acc	LU1390062245	Souverain	2,00%	0,00%	0,22%
Lyxor Japan (Topix) (Dr) Ucits Etf - Daily Hedged To Eur - Dist	FR0011475078	Actions	1,99%	0,00%	-0,21%
I Shares S&P500 Value Index	US4642874089	Actions	1,73%	0,02%	1,01%
Ishares Markit Iboxx Usd Hgh	IE00B4PY7Y77	Credit	1,69%	0,00%	-0,14%
Lyxor Msci Emu Small Cap (Dr) Ucits Etf - Dist	LU1598689153	Actions	1,52%	-0,01%	-0,35%
Lyxor Stoxx Europe 600 Financial Services Ucits Etf - Acc	LU1834984798	Actions	1,51%	-0,01%	-0,60%
Lyxor Msci Usa Esg Trend Leaders (Dr) Ucits Etf - Acc	LU1792117696	Actions	1,34%	0,02%	1,25%
Lyxor World Water Ucits Etf - Dist	FR0010527275	Matières premières	1,29%	0,02%	1,57%
Lyxor Msci Emu Value (Dr) Ucits Etf - Dist	LU1598690169	Actions	0,76%	0,01%	0,86%

\*\*\*\*Les performances sont calculées en devise du portefeuille

Les informations, données financières et recommandations contenues dans ce document ne sauraient constituer ni une offre d'achat, de vente ou de souscription d'instruments financiers, ni une offre de commercialisation, ni une offre de services financiers. Tout investisseur doit se référer aux termes et conditions du prospectus disponible sur simple demande. Ce Fonds peut faire l'objet de restrictions à l'égard de certaines personnes ou dans certains pays en vertu des réglementations nationales applicables à ces personnes ou dans ces pays. Il vous appartient donc de vous assurer que vous êtes autorisé à investir dans ce Fonds. Lyxor Asset Management et ses succursales déclinent toute responsabilité dans l'utilisation qui pourrait être faite de ces informations et des conséquences qui pourraient en découler. Les informations contenues dans le présent document sont communiquées à titre purement indicatif et n'ont aucune valeur contractuelle. Elles sont sujettes à des modifications, notamment en fonction des fluctuations de marché. Les données relatives aux performances passées ont trait ou se réfèrent à des périodes passées et ne sont pas un indicateur fiable des résultats futurs.

CLIENT SERVICES | +33 (0)142133131 | [www.lyxor.com](http://www.lyxor.com) | [client-services@lyxor.com](mailto:client-services@lyxor.com)