

LYXOR PLANET - PART M - EUR

MULTI-ASSET INVESTMENTS

PERFORMANCE DEPUIS LE LANCEMENT



LES PERFORMANCES PASSÉES NE REFLÈTENT PAS LES PERFORMANCES FUTURES.

PERFORMANCES DU FONDS

	MTD	3 mois	6 mois	YTD	2 Ans	SI
LYXOR PLANET - Part M - EUR	1,24%	0,63%	-4,36%	3,79%	0,20%	32,17%

Toutes les performances sont calculées sur la base de valeurs liquidatives officielles, déduction nette des frais.

INDICATEURS DE RISQUE

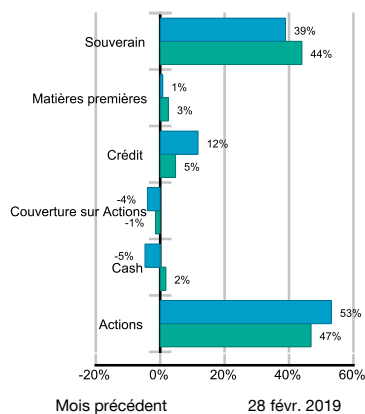
Volatilité Annualisée 12 Derniers Mois	Volatilité Annualisée SI	Ratio de Sharpe 12 Derniers Mois	Ratio de Sharpe SI
6,20%	7,28%	-0,60	0,42

PERFORMANCES MENSUELLES

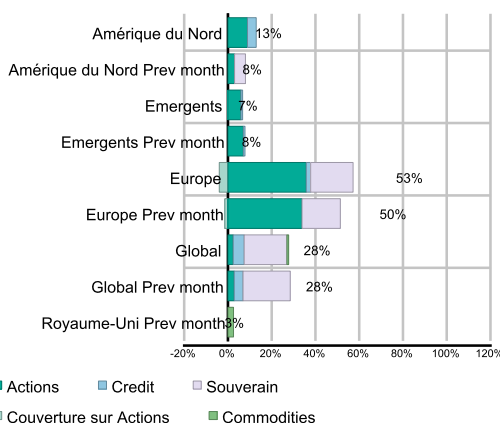
	janv.	févr.	mars	avr.	mai	juin	juil.	août	sept.	oct.	nov.	déc.	YTD
2019	2,52%	1,24%											3,79%
2018	2,23%	-2,87%	-1,80%	0,96%	0,43%	0,01%	0,33%	0,41%	-0,09%	-4,66%	-0,22%	-3,05%	-8,21%
2017	-0,56%	1,65%	0,62%	0,69%	0,71%	-0,48%	0,09%	0,25%	1,31%	1,49%	-0,08%	0,48%	6,31%
2016	-2,84%	-0,54%	1,47%	-0,21%	1,15%	0,60%	1,88%	-0,80%	-0,18%	-0,99%	0,46%	1,75%	1,67%
2015	1,03%	2,77%	0,57%	-0,49%	-0,42%	-3,30%	2,02%	-4,36%	-2,34%	3,54%	0,30%	-2,10%	-3,06%
2014	-1,32%	2,87%	0,08%	0,56%	1,60%	0,94%	-0,79%	1,95%	-0,63%	0,44%	2,11%	-0,08%	7,93%
2013	2,11%	0,32%	1,34%	2,21%	0,11%	-2,22%	2,27%	-1,59%	2,14%	2,00%	0,89%	0,65%	10,59%
2012	2,36%	1,82%	-0,15%	-0,54%	-2,75%	1,16%	1,51%	0,74%	0,99%	0,21%	1,37%	0,59%	7,46%
2011	-0,18%	2,23%	-1,41%	1,94%	-0,98%	-1,57%	-0,85%	-4,60%	-3,84%	3,88%	-1,82%	1,33%	-6,04%
2010		-0,27%	4,53%	1,17%	-2,94%	-0,88%	3,30%	0,15%	2,84%	0,74%	-0,95%	1,98%	9,86%*

*Depuis le lancement : 19 févr. 2010

CLASSE D'ACTIFS



ALLOCATION GÉOGRAPHIQUE



POINTS CLÉS

Actif Net du Fonds (M EUR) :	59,97
Valeur Liquidative (EUR) :	132,17
Perf. MTD** :	1,24%
Perf. YTD*** :	3,79%
Performance depuis le Lancement :	32,17%

Toutes les performances sont calculées sur la base de valeurs liquidatives officielles, déduction nette des frais.

** MTD performance : performance non annualisée

Du 31 janv. 2019 Au 28 févr. 2019

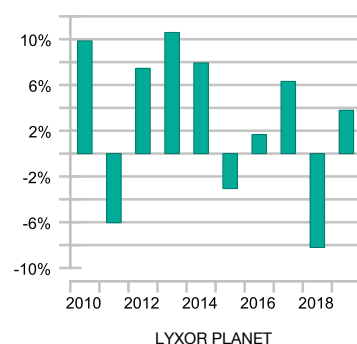
*** YTD performance : performance non annualisée

Du 31 déc. 2018 Au 28 févr. 2019

OBJECTIF D'INVESTISSEMENT

L'objectif d'investissement du FCP est de rechercher une appréciation du capital en obtenant une exposition à la performance des différentes classes d'actifs dans le monde entier par le biais trackers , tout en limitant la volatilité annuelle du FCP à environ 7 % .

PERFORMANCES DU FONDS



CARACTERISTIQUES DU FONDS

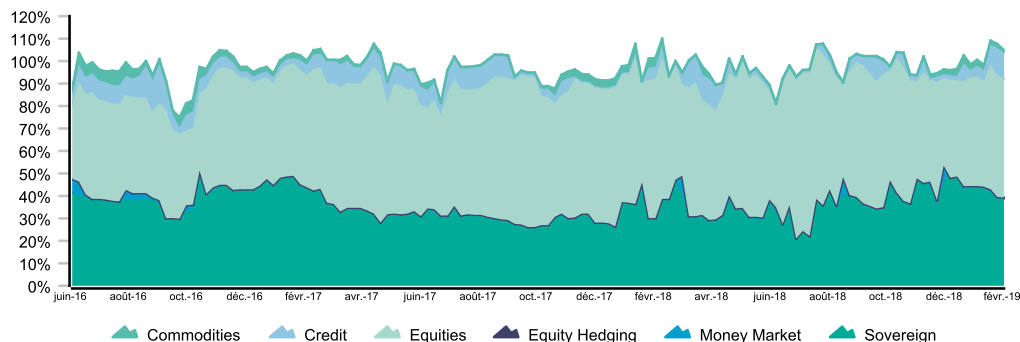
Structure Juridique :	FCP de droit français
UCITS Compliant :	Oui
Date de Lancement du Fonds :	5 juin 2009
Date de Lancement de la Classe :	19 février 2010
Devise de Référence :	EUR
Devise du Fonds :	EUR
Indice Composite :	50% MSCI World 100% Hedged to EUR Net Total Return Index
	50% J.P. Morgan GBI European Unhed

Société de Gestion : LYXOR ASSET MANAGEMENT

Codes du fonds :

Code ISIN :	FR0010755660
Code Bloomberg du Fonds :	LYXPLIM FP
Souscription minimale initiale :	100
Souscription minimale ultérieure :	N/A
Frais d'entrée/sortie :	0/0
Frais de Gestion :	1,60% p.a
Frais de Performance :	10% p.a au-delà de l'indice composite (si la performance du fonds est positive)
Liquidité :	Quotidienne
Limite de souscription/rachat :	Jusqu'à 17 h 00 (Heure de Paris)
Date de règlement :	J+2

EVOLUTION DES EXPOSITIONS



Les informations, données financières et recommandations contenues dans ce document ne sauraient constituer ni une offre d'achat, de vente ou de souscription d'instruments financiers, ni une offre de commercialisation, ni une offre de services financiers. Tout investisseur doit se référer aux termes et conditions du prospectus disponible sur simple demande. Ce Fonds peut faire l'objet de restrictions à l'égard de certaines personnes ou dans certains pays en vertu des réglementations nationales applicables à ces personnes ou dans ces pays. Il vous appartient donc de vous assurer que vous êtes autorisé à investir dans ce Fonds. Lyxor Asset Management Luxembourg ou Lyxor Asset Management déclinent toute responsabilité dans l'utilisation qui pourrait être faite de ces informations et des conséquences qui pourraient en découler. Les informations contenues dans le présent document sont communiquées à titre purement indicatif et n'ont aucune valeur contractuelle. Elles sont sujettes à des modifications, notamment en fonction des fluctuations de marché.

CLIENT SERVICES | +33 (0)142133131 | www.lyxor.com | client-services@lyxor.com

COMPOSITION DU PORTEFEUILLE

	Code ISIN	Stratégie	Allocation	Contribution Mensuelle	Perf. MTD****
Db-X Global Sovereign	LU0378818131	Souverain	19,52%	-0,05%	-0,24%
Lyxor Msci World Ucits Etf - Monthly Hedged To Eur - Dist	FR0011660927	Actions	17,96%	0,70%	3,40%
Lyxor Euromts 7-10y Investment Grade (Dr) Ucits Etf - Acc	LU1287023185	Souverain	10,51%	-0,02%	-0,25%
Lyxor Euromts Highest Rated Macro-Weighted Govt Bond (Dr) Ucits Etf - Acc	LU1287023342	Souverain	8,87%	-0,03%	-0,33%
Lyxor Msci Europe (Dr) Ucits Etf - Dist	FR0010261198	Actions	7,67%	0,29%	3,99%
Lyxor S&P 500 Ucits Etf - Dist (Eur)	LU0496786574	Actions	7,46%	0,24%	4,01%
Lyxor Cac 40 (Dr) Ucits Etf - Dist	FR0007052782	Actions	5,69%	0,29%	4,89%
Lyxor Bofaml € High Yield Ex-Financial Bond Ucits Etf - Dist	LU1812090543	Credit	5,02%	0,09%	1,69%
Lyxor Euro Stoxx 50 (Dr) Ucits Etf - Dist	FR0007054358	Actions	4,50%	0,19%	4,93%
Lyxor Msci Emerging Markets Ucits Etf - Acc Eur	FR0010429068	Actions	4,45%	-0,01%	-0,16%
Spdr Us Ig Floaters	US78468R2004	Credit	3,99%	0,02%	0,32%
Lyxor Japan (Topix) (Dr) Ucits Etf - Daily Hedged To Eur - Dist	FR0011475078	Actions	2,42%	0,07%	2,68%
Ishares Euro Hy Corp Bnd	IE00B66F4759	Credit	2,00%	0,03%	1,20%
Lyxor China Enterprise (Hscei) Ucits Etf - Acc	LU1900068914	Actions	1,52%	0,10%	6,51%
Lyxor Us Minvar	LU1646362167	Actions	1,48%	0,03%	3,19%
Etf Wti Crude Oil	GB00B15KXV33	Matières premières	0,80%	-0,01%	3,02%
Ishares Jpm Emerg Mrkt Bond	IE00B2NPKV68	Credit	0,75%	0,01%	1,30%

****Les performances sont calculées en devise du portefeuille

Les informations, données financières et recommandations contenues dans ce document ne sauraient constituer ni une offre d'achat, de vente ou de souscription d'instruments financiers, ni une offre de commercialisation, ni une offre de services financiers. Tout investisseur doit se référer aux termes et conditions du prospectus disponible sur simple demande. Ce Fonds peut faire l'objet de restrictions à l'égard de certaines personnes ou dans certains pays en vertu des réglementations nationales applicables à ces personnes ou dans ces pays. Il vous appartient donc de vous assurer que vous êtes autorisé à investir dans ce Fonds. Lyxor Asset Management Luxembourg ou Lyxor Asset Management déclinent toute responsabilité dans l'utilisation qui pourrait être faite de ces informations et des conséquences qui pourraient en découler. Les informations contenues dans le présent document sont communiquées à titre purement indicatif et n'ont aucune valeur contractuelle. Elles sont sujettes à des modifications, notamment en fonction des fluctuations de marché.

CLIENT SERVICES | +33 (0)142133131 | www.lyxor.com | client-services@lyxor.com