

Lyxor Core EURO STOXX 300 (DR) - SE

OBJECTIF D'INVESTISSEMENT

Lyxor Index Fund Eurozone 300 a pour objectif de répliquer la performance de l'indice EURO STOXX Total Return Index (dividendes réinvestis). L'EURO STOXX Total Return est un échantillon d'environ 315 composants de l'indice STOXX 600. Il représente approximativement 95% du Total Market Index, contre 60% pour le EURO STOXX 50. Avec un nombre variable de composants, il représente des grandes, moyennes et petites capitalisations de 12 pays de la zone Euro.

La méthode de réplcation de la performance de l'indice de référence est physique et pure. La tracking error est suivie en continue.

PERFORMANCES DU FONDS

	MTD	3 mois	6 mois	12 Derniers Mois	3 ans	5 Ans	Perf. Annualisée depuis lancement
Lyxor Core EURO STOXX 300 (DR) - SE	1,40%	12,74%	-2,37%	1,04%	26,80%	35,41%	3,11%
EURO STOXX (NET RETURN)	1,39%	12,71%	-2,43%	0,60%	23,05%	27,74%	2,40%

Performances annualisées, net de frais basées sur les VL officielles
Date de Lancement: 3 novembre 2006

	YTD	2018	2017	2016
Lyxor Core EURO STOXX 300 (DR) - SE	12,12%	-12,16%	14,13%	6,76%
EURO STOXX (NET RETURN)	12,09%	-12,72%	12,55%	4,15%

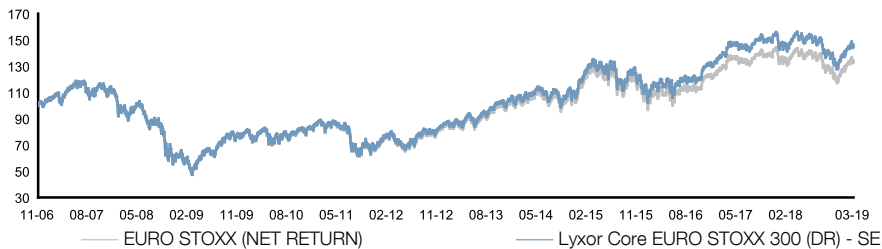
Performances annualisées, net de frais basées sur les VL officielles

INDICATEURS DE RISQUE EX-POST

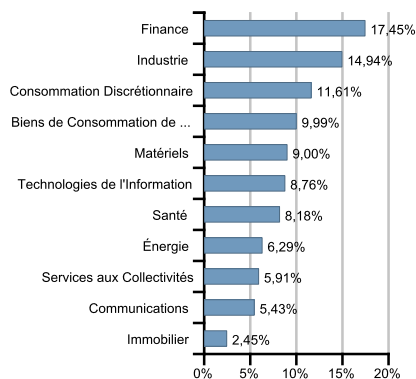
	12 Derniers Mois	3 ans	5 Ans
Tracking Error	0,09%	0,46%	0,75%
Volatilité du Fonds	12,87%	13,64%	16,53%
Volatilité de l'indice	12,86%	13,64%	16,58%
Ratio d'information	5,02	2,29	1,62

Tous les indicateurs sont calculés sur des valeurs liquidatives et des prix de l'indice officiels

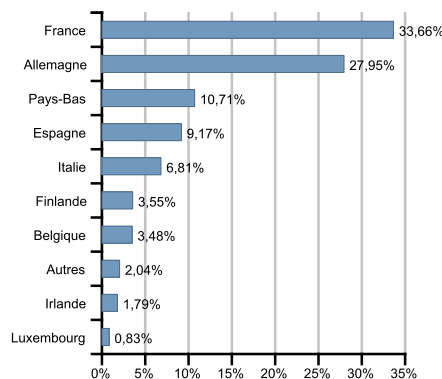
PERFORMANCE DEPUIS LE LANCEMENT



(EURO STOXX (NET RETURN)) REPARTITION SECTORIELLE



(EURO STOXX (NET RETURN)) ALLOCATION GÉOGRAPHIQUE



Ce document n'est pas destiné à des fins de prospection commerciale. Ce document n'a fait l'objet d'aucune approbation par une autorité compétente et ce pour aucun pays. Les informations contenues dans le présent document sont purement indicatives.

Ce document peut faire l'objet de modifications de temps à autre sans préavis et doit être lu en liaison avec la version la plus récente du prospectus complet du produit et des prospectus simplifiés appropriés. Ces documents ainsi que les derniers rapports périodiques sont disponibles sur demande auprès du siège social de Lyxor AM. Ce document ainsi que son contenu, sont la propriété de Lyxor AM et des sociétés appartenant au groupe Lyxor, leur reproduction et leur distribution est strictement interdite sans l'autorisation écrite de Lyxor AM.

POINTS CLÉS

Actif Net du Fonds (M EUR) :	369,64
Valeur Liquidative (EUR) :	1 461,84
TFE (frais/an) :	0,07%
Méthode de réplcation :	Directe (Physique)

CARACTERISTIQUES DU FONDS

Codes :

Code ISIN du fonds :	LU0326733176
Code Bloomberg du Fonds :	SGEURSE LX
Code Bloomberg de l'indice :	SXST
Code Reuters de l'indice :	.STOXXER

Type de Fonds :

Structure Juridique :	-
Date de Lancement :	1 novembre 2006
Devise de Référence :	EUR
Société de Gestion :	Lyxor International Asset Management
Dépositaire :	SOCIETE GENERALE BANK & TRUST
Horizon d'investissement :	-
Affectation des résultats :	Capitalisation

Information sur la transaction :

Souscription minimale initiale :	EUR 10 000 000
Souscription minimale ultérieure :	-
Frais d'entrée/sortie :	0,06% / 0,03%
TFE (frais/an) :	0,07%
Limite de souscription/rachat :	J avant 1 pm heure de Paris
Date de règlement :	-

DIX PRINCIPALES VALEURS

	Allocation	Perf. MTD*
Total Sa	3,16%	0,29%
Sap Ag	2,69%	9,34%
Sanofi	2,15%	7,13%
Lvmh Moet Hennessy Louis Vui	2,12%	8,57%
Linde Plc	2,08%	2,62%
Allianz Se	2,03%	1,37%
Siemens Ag-Reg	1,86%	-0,20%
Unilever Nv-Cva	1,82%	8,86%
Asml Holding Nv	1,72%	3,77%
Airbus Se	1,63%	3,78%

*Les performances sont calculées en devise du portefeuille