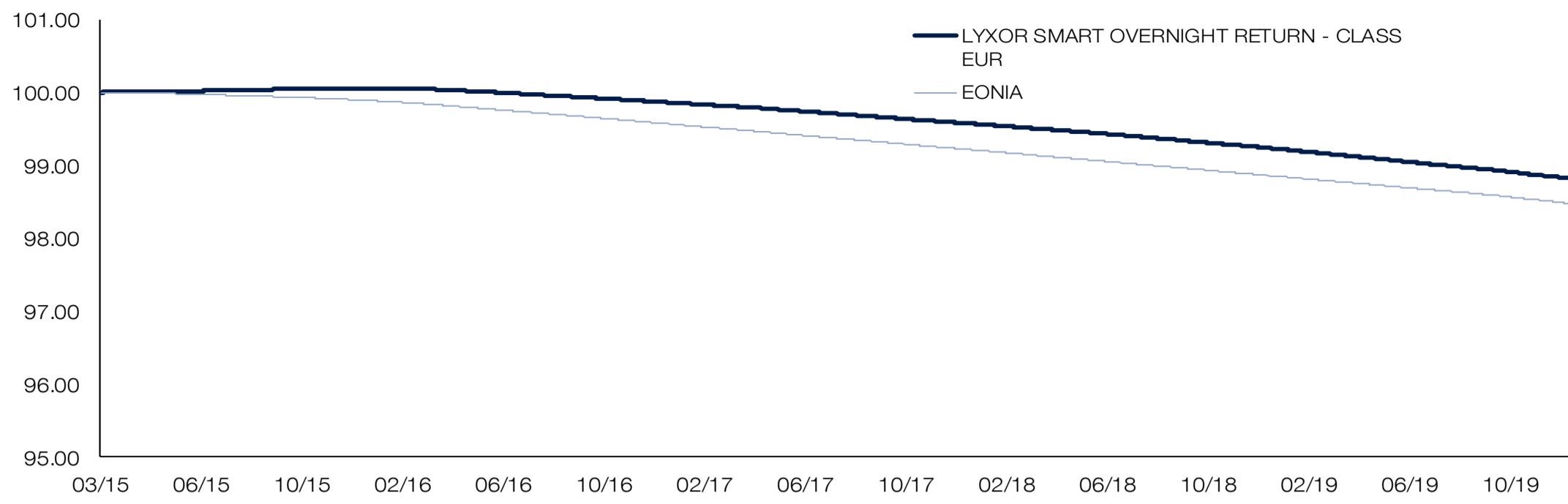
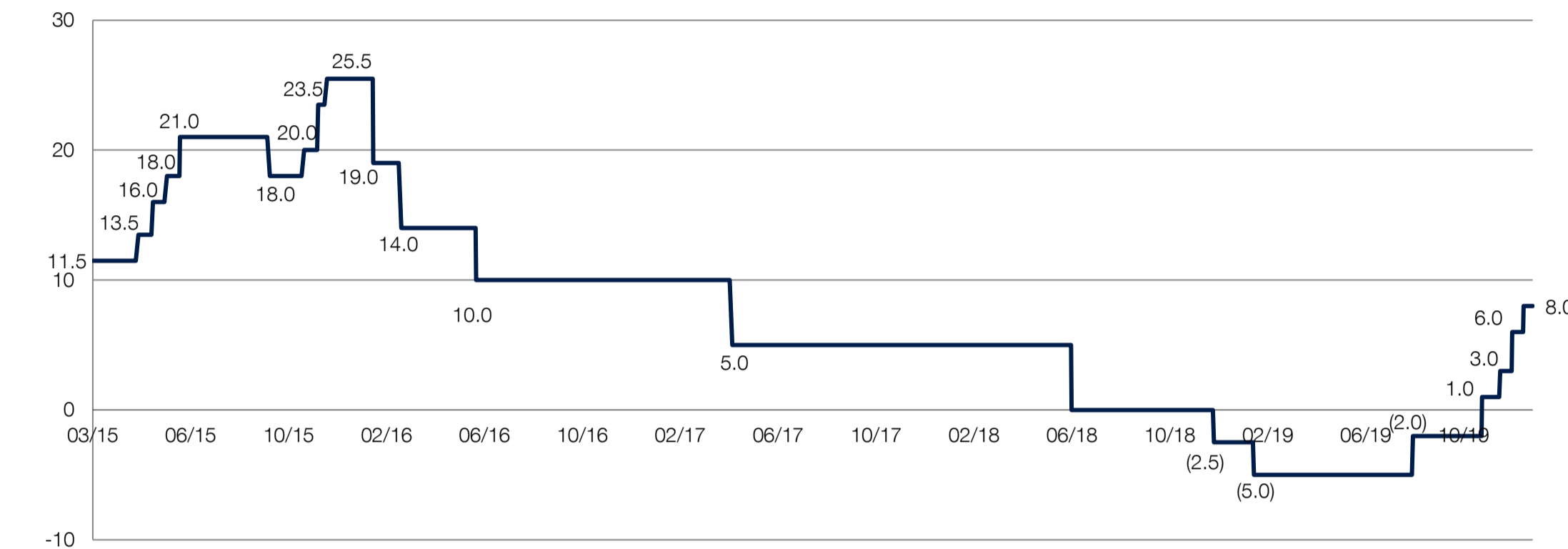


LYXOR SMART OVERNIGHT RETURN - CLASS EUR

PERFORMANCE NETTE DEPUIS LE LANCEMENT



PRIME ANNUALISEE NETTE VS EONIA (bps)



PERFORMANCE DEPUIS LE LANCEMENT

	MTD	3 mois	6 mois	YTD	1 an	3 ans	Depuis le lancement
LYXOR SMART OVERNIGHT RETURN - CLASS EUR	-0.03%	-0.11%	-0.22%	-0.42%	-0.42%	-1.06%	-1.19%
EONIA	-0.04%	-0.12%	-0.21%	-0.40%	-0.40%	-1.12%	-1.54%

Performances nettes de frais de gestion à partir des valeurs liquidatives officielles.

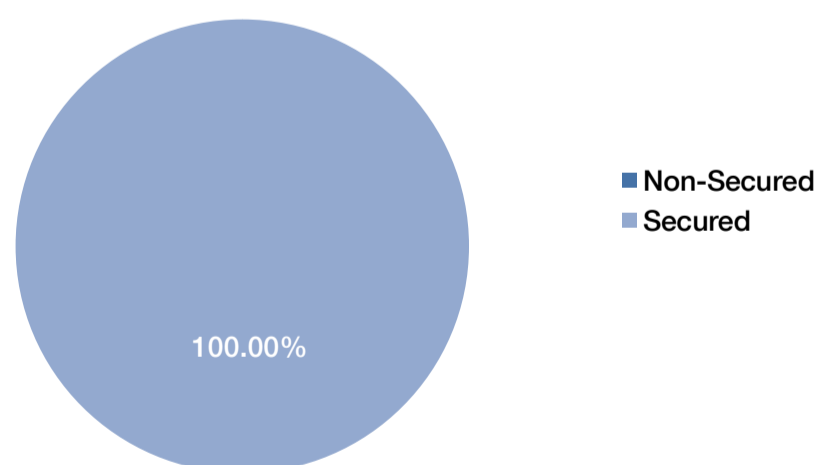
Performances Mensuelles

	Jan	Fév	Mars	Avril	Mai	Juin	Juil	Août	Sept	Oct	Nov	Déc	Annuel
2019	-0.03%	-0.03%	-0.04%	-0.04%	-0.04%	-0.03%	-0.04%	-0.03%	-0.03%	-0.05%	-0.03%	-0.03%	-0.42%
2018	-0.03%	-0.02%	-0.03%	-0.03%	-0.03%	-0.03%	-0.03%	-0.03%	-0.03%	-0.03%	-0.03%	-0.03%	-0.35%
2017	-0.02%	-0.02%	-0.02%	-0.02%	-0.03%	-0.03%	-0.02%	-0.03%	-0.03%	-0.03%	-0.02%	-0.03%	-0.29%
2016	0.00%	0.00%	-0.01%	-0.02%	-0.02%	-0.02%	-0.02%	-0.02%	-0.02%	-0.02%	-0.02%	-0.02%	-0.19%
2015			0.00%	0.00%	0.00%	0.01%	0.01%	0.01%	0.01%	0.00%	0.00%	0.00%	0.05%

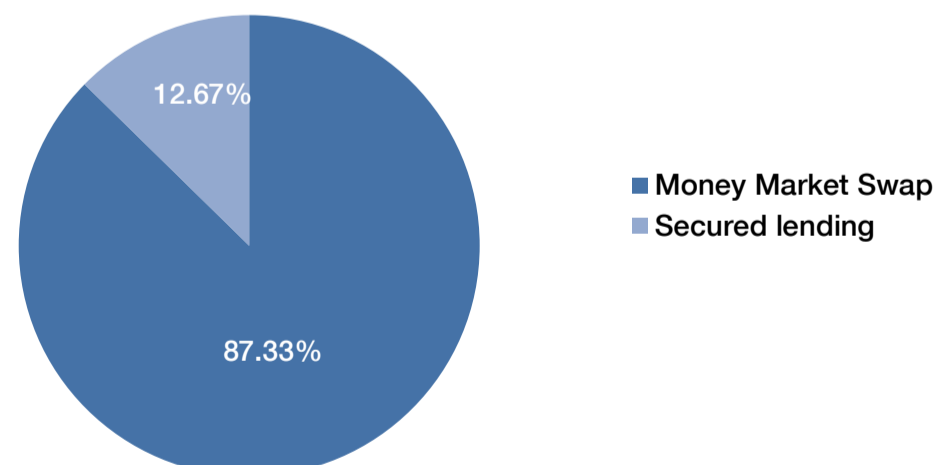
Les performances passées ne sauraient présager des performances futures.
Performances nettes de frais de gestion à partir des valeurs liquidatives officielles.

ANALYSE DU PORTEFEUILLE PAR TYPE D'INSTRUMENT

PRÊTS DE TITRES SÉCURISÉS VS NON SÉCURISÉS % DE L'ACTIF NET



TYPE D'INSTRUMENT % DE L'ACTIF NET



10 PRINCIPALES VALEURS

Nom	Poids	Pays	Secteur	Classe d'actifs
Sanofi	9.11%	FR	Consommation Discrétionnaire	Actions
BNP Paribas	8.39%	FR	Sociétés financières	Actions
ENGIE	6.63%	FR	Services aux collectivités	Actions
Veolia Environnement SA	4.31%	FR	Services aux collectivités	Actions
CREDIT AGRICOLE	4.11%	FR	Sociétés financières	Actions
SIKA 3 3/4 01/30/22	3.85%	CH	Industries	Obligation d'entreprise
AXA SA	3.38%	FR	Sociétés financières	Actions
Total Sa	3.09%	FR	Energie	Actions
TERUMO CORP	3.02%	JP	Consommation Discrétionnaire	Actions
Fast Retailing Co Ltd	2.47%	JP	Biens de Consommation de Base	Actions

Nombre total d'actions utilisées comme garanties : 114

Ticker : LYXLSIE LX

INFORMATIONS SUR LE FONDS

Code Bloomberg	LYXLSIE LX
Structure du Fonds	SICAV
Domiciliation	Luxembourg
Conformité UCITS IV	Oui
Code ISIN :	LU1190418134
Devise de la part	EUR
Date de création de la part	2 Mars 2015
VL de Lancement (EUR)	1 000
TFE (frais / an)	0.050%
Risque de change	No
Valeur liquidative(EUR)	988.0858
Actif Net du Fonds (M EUR)	1,113.77
Umbrella (M EUR)	-
Investissement minimum(Part)	1 000 000
Affectation des résultats	Capitalisation

INFORMATION SUR L'INDICE

Nom	EONIA
Exposition	EONIA
Classe d'actifs	Marché Monétaire
Type de l'indice	Capitalised EONIA
Devise	EUR
Code Reuters de l'indice	EMTSDEOI=
Code Bloomberg de l'indice	EMTSDEOI
Informations complémentaires	www.mtsindices.com

CHIFFRES CLES

Actif Net du Fonds (M EUR):	1,113.7675
Valeur liquidative (EUR) :	988.0858
Performance Annualisée	-0.2476%
Volatilité Annualisée	0.0157%

Performances nettes de frais de gestion à partir des valeurs liquidatives officielles.

Exposition à la contrepartie*	Effective	-2.24%
	Cible	< 0.00%
Expected Loss (Perte Attendue)**	Effective	0.002%
	Cible	< 0.05%

* La somme des engagements pris face à la contrepartie moins la somme des poids des titres pris comme garanties

** l'Expected loss est la perte attendue liée au risque de défaut de la contrepartie. La perte attendue dûe au défaut de la contrepartie concernée mesure la probabilité de défaut de la contrepartie. La perte effective peut être supérieure à la perte attendue.

Notation Minimale de la Contrepartie	A-	
Sensibilité Taux	0	
Maturité Moyenne Pondérée	Effective	1 Jour
Durée de Vie Moyenne Pondérée	Effective	2 mois

POLITIQUE D'INVESTISSEMENT

LYXOR SMART CASH est un fonds UCITS qui vise à réaliser, à court terme et avec une très faible volatilité, des rendements plus élevés que l'indice EuroMTS Eonia Investable.

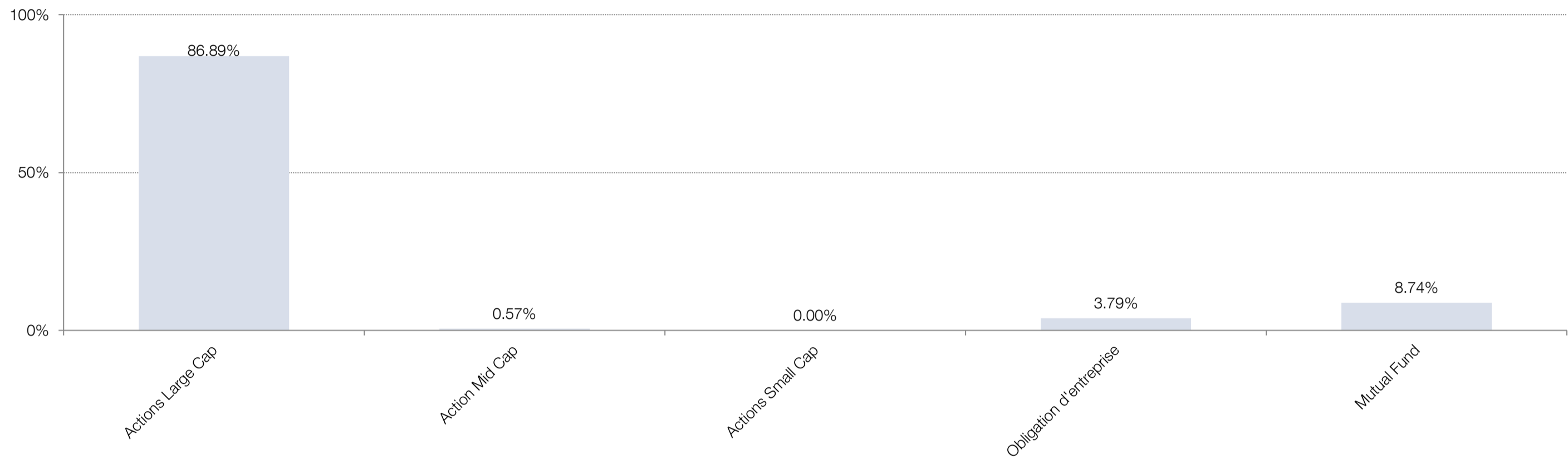
Le fonds est géré de façon active et investit dans un portefeuille diversifié d'instruments financiers et de pensions livrées, avec une surveillance stricte du risque et de la liquidité du portefeuille.

Le taux Eonia est un taux d'intérêt calculé comme une moyenne pondérée de toutes les transactions interbancaires libellées en Euros sur le marché interbancaire.

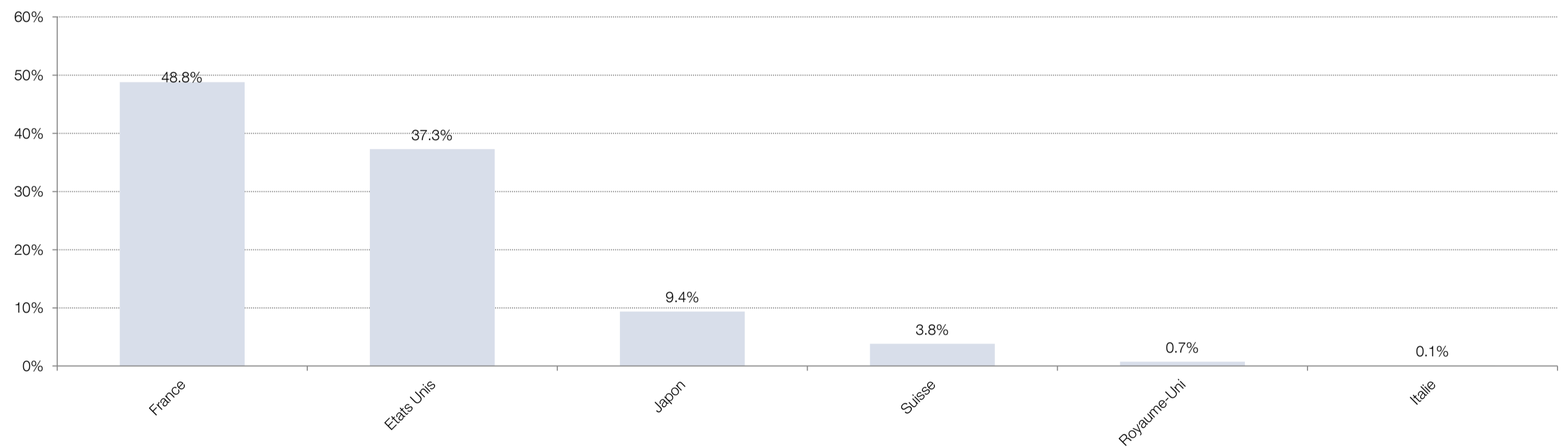
LYXOR SMART OVERNIGHT RETURN - CLASS EUR

ANALYSE DU PANIER D'ACTIONS UTILISEES COMME GARANTIES

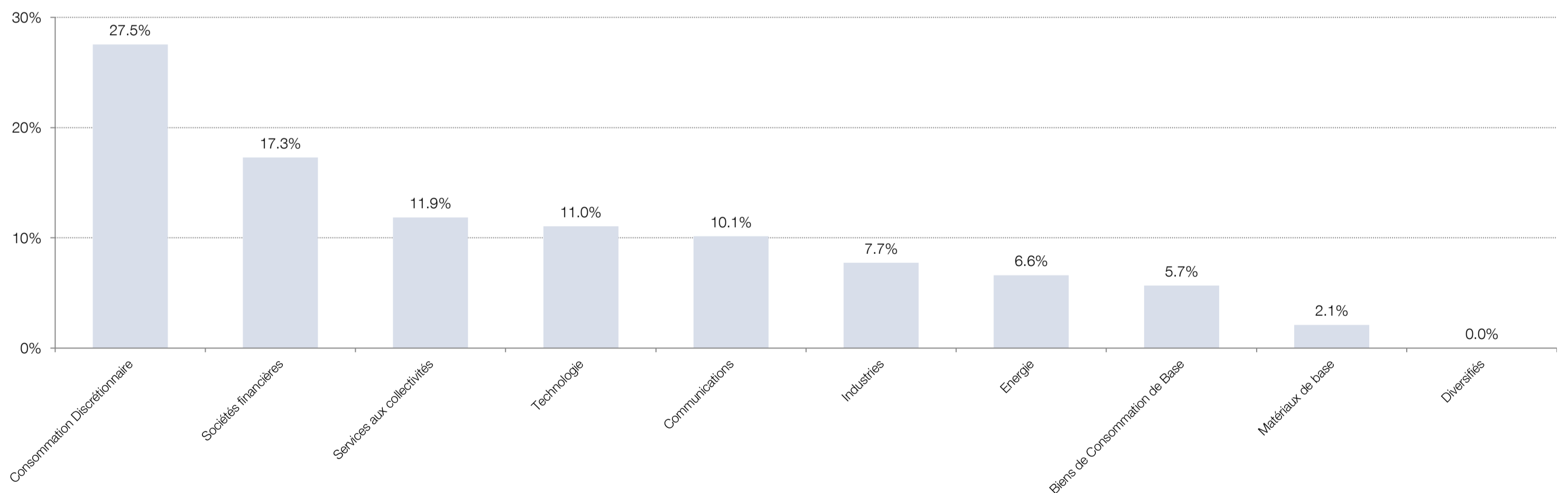
ALLOCATION CATEGORIELLE DES TITRES



ALLOCATION GEOGRAPHIQUE DES TITRES



ALLOCATION SECTORIELLE DES TITRES



THIS DOCUMENT IS FOR THE EXCLUSIVE USE OF INVESTORS ACTING ON THEIR OWN ACCOUNT AND CATEGORISED EITHER AS "ELIGIBLE COUNTERPARTIES" OR "PROFESSIONAL CLIENTS" WITHIN THE MEANING OF MARKETS IN FINANCIAL INSTRUMENTS DIRECTIVE 2004/39/CE.

This material has been prepared for informational purposes only and does not constitute an offer, or a solicitation of an offer, to buy or sell any security or instrument, do not constitute an offer of purchase, sale or subscription of financial instruments nor is it a marketing proposal to participate in any investment strategy or an offer of financial services. Any such offer or solicitation may be made only pursuant to the Prospectus or Offering Memorandum. This product may be subject to restrictions with regard to certain persons or in certain countries under national regulations applicable to said persons or in said countries. Lyxor Asset Management and its subsidiaries may not be held responsible for the financial or other consequences that may arise from the investment in this product. The information presented in this document is based on market data at a given moment and may change from time to time. Past performances do not guarantee future results.