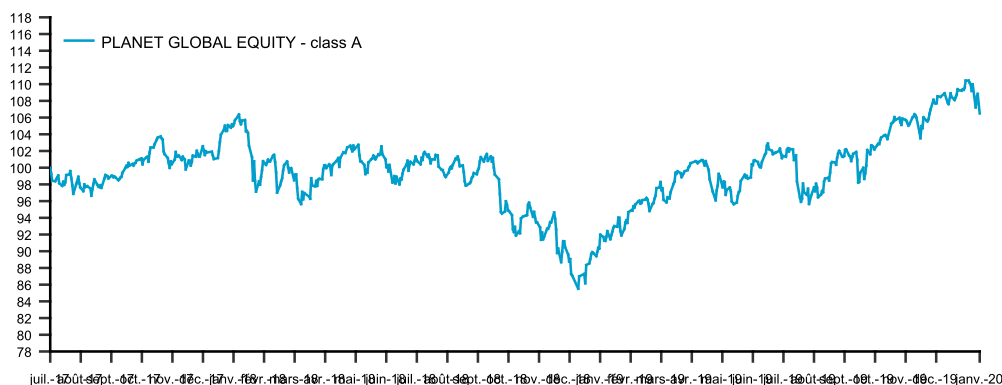


PLANET GLOBAL EQUITY - CLASS A

MULTI-ASSET INVESTMENTS

PERFORMANCE DEPUIS LE LANCEMENT



LES PERFORMANCES PASSÉES NE REFLÈTENT PAS LES PERFORMANCES FUTURES.

PERFORMANCES DU FONDS

	MTD	3 mois	6 mois	YTD	2 ans	SI
PLANET GLOBAL EQUITY - class A	-1,05%	2,96%	5,31%	-1,05%	2,02%	6,49%

INDICATEURS DE RISQUE

	Volatilité Annualisée 12 Derniers Mois	Volatilité Annualisée SI	Ratio de Sharpe 12 Derniers Mois	Ratio de Sharpe SI
PLANET GLOBAL EQUITY - class A	11,65%	12,02%	1,33	0,24

Toutes les performances sont calculées sur la base de valeurs liquidatives officielles, déduction nette des frais.

PERFORMANCES MENSUELLES

	janv.	févr.	mars	avr.	mai	juin	juil.	août	sept.	oct.	nov.	déc.	YTD
2020	-1,05%												-1,05%
2019	6,68%	3,22%	1,32%	3,96%	-5,21%	5,27%	0,45%	-2,40%	3,23%	1,52%	2,48%	1,54%	23,72%
2018	3,31%	-3,54%	-3,68%	3,93%	-1,37%	-0,49%	2,69%	-1,37%	0,64%	-6,84%	-0,52%	-6,89%	-13,91%
2017							-2,17%	0,20%	1,39%	3,45%	-1,77%	0,04%	1,04%*

*Depuis le lancement : 19 juil. 2017

POINTS CLÉS

Actif Net du Fonds (M EUR) :	1,07
Valeur Liquidative (EUR) :	106,49
Perf. MTD** :	-1,05%
Perf. YTD*** :	-1,05%
Performance depuis le Lancement :	6,49%

Toutes les performances sont calculées sur la base de valeurs liquidatives officielles, déduction nette des frais.

** MTD performance : performance non annualisée

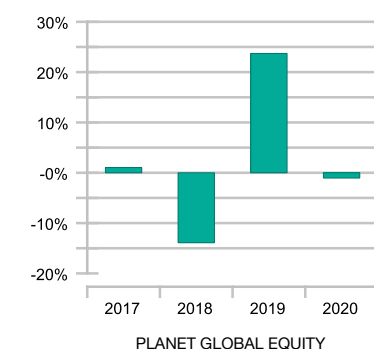
Du 31 déc. 2019 Au 31 janv. 2020

*** YTD performance : performance non annualisée

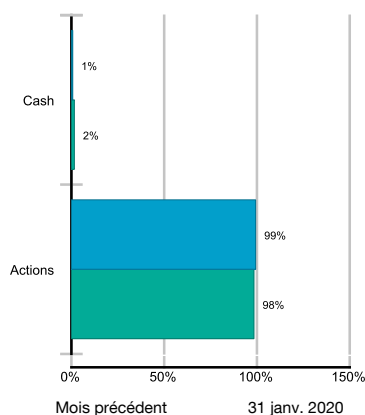
Du 31 déc. 2019 Au 31 janv. 2020

OBJECTIF D'INVESTISSEMENT

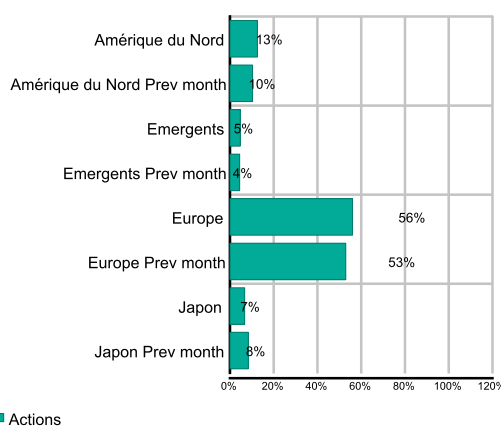
PERFORMANCES DU FONDS



CLASSE D'ACTIFS



ALLOCATION GÉOGRAPHIQUE



CARACTERISTIQUES DU FONDS

Structure Juridique :	SICAV
UCITS Compliant :	Oui
Date de Lancement du Fonds :	19 juillet 2017
Date de Lancement de la Classe :	19 juillet 2017
Devise de Référence :	EUR
Devise du Fonds :	EUR
Indice Composite :	60% EURO STOXX 50 Price EUR 40% MSCI World 100% Hedged to EUR Net Total Return Index

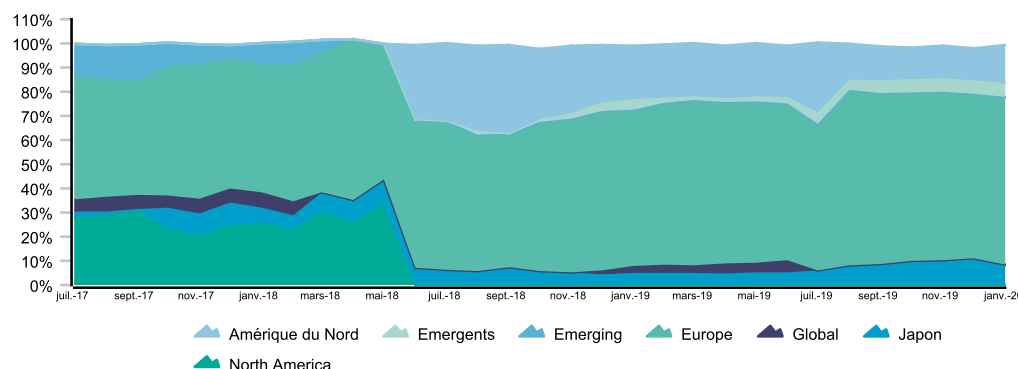
Société de Gestion : LYXOR ASSET MANAGEMENT S.A.S.

Codes du fonds :

Code ISIN :	LU1640677263
Code Bloomberg du Fonds :	LYXPEEI LX
Souscription minimale initiale :	1 000
Souscription minimale ultérieure :	N/A
Frais d'entrée/sortie :	0/0
Frais de Gestion :	Jusqu'à 1.10% p.a.
Frais de Performance :	N/A

Liquidité : Quotidienne
Limite de souscription/rachat : 16:00
Date de règlement : J+2

EVOLUTION DES EXPOSITIONS



Les informations, données financières et recommandations contenues dans ce document ne sauraient constituer ni une offre d'achat, de vente ou de souscription d'instruments financiers, ni une offre de commercialisation, ni une offre de services financiers. Tout investisseur doit se référer aux termes et conditions du prospectus disponible sur simple demande. Ce Fonds peut faire l'objet de restrictions à l'égard de certaines personnes ou dans certains pays en vertu des réglementations nationales applicables à ces personnes ou dans ces pays. Il vous appartient donc de vous assurer que vous êtes autorisé à investir dans ce Fonds. Lyxor Asset Management et ses succursales déclinent toute responsabilité dans l'utilisation qui pourrait être faite de ces informations et des conséquences qui pourraient en découler. Les informations contenues dans le présent document sont communiquées à titre purement indicatif et n'ont aucune valeur contractuelle. Elles sont sujettes à des modifications, notamment en fonction des fluctuations de marché. Les données relatives aux performances passées ont trait ou se réfèrent à des périodes passées et ne sont pas un indicateur fiable des résultats futurs.

CLIENT SERVICES | +33 (0)142133131 | www.lyxor.com | client-services@lyxor.com

COMPOSITION DU PORTEFEUILLE

	Code ISIN	Stratégie	Allocation	Contribution Mensuelle	Perf. MTD****
Lyxor Pea S&P 500 Ucits Etf - Couverte En Eur - Capi.	FR0011871136	Actions	14,73%	0,08%	0,56%
Lyxor Euro Stoxx 50 (Dr) Ucits Etf - Dist	FR0007054358	Actions	14,67%	-0,40%	-2,67%
Lyxor Cac 40 (Dr) Ucits Etf - Dist	FR0007052782	Actions	10,75%	-0,28%	-2,68%
Lyxor Ibox 35 (Dr) Ucits Etf - Dist	FR0010251744	Actions	8,86%	-0,15%	-1,60%
Lyxor Pea Nasdaq-100 Ucits Etf - Capi.	FR0011871110	Actions	8,54%	0,40%	5,24%
Lyxor Dax (Dr) Ucits Etf - Acc	LU0252633754	Actions	7,26%	-0,08%	-0,79%
Lyxor Pea Japon (Topix) Ucits Etf - Couverte En Eur - Capi.	FR0011884121	Actions	6,73%	-0,18%	-2,72%
Lyxor Pea Dow Jones Industrial Average Ucits Etf - Capi.	FR0011869270	Actions	4,00%	0,02%	1,24%
Lyxor Pea Russie (Msci Russia Imi Select Gdr) Ucits Etf - Capi.	FR0011869387	Actions	3,42%	-0,09%	-2,01%
Lyxor Stoxx Europe 600 Construction & Materials Ucits Etf - Acc	LU1834983808	Actions	3,29%	-0,06%	-2,18%
Lyxor Stoxx Europe 600 Utilities Ucits Etf - Acc	LU1834988864	Actions	2,53%	0,03%	2,01%
Lyxor Pea Eau (World Water) Ucits Etf - Capi.	FR0011882364	Actions	2,50%	0,06%	2,40%
Lyxor Ftse Mib Ucits Etf - Dist	FR0010010827	Actions	2,44%	-0,02%	-0,71%
Lyxor Stoxx Europe 600 Financial Services Ucits Etf - Acc	LU1834984798	Actions	2,43%	0,03%	1,45%
Lyxor Stoxx Europe Select Dividend 30 Ucits Etf - Dist	LU1812092168	Actions	2,04%	0,01%	0,56%
Lyxor Stoxx Europe 600 Insurance Ucits Etf - Acc	LU1834987973	Actions	1,41%	-0,01%	-0,74%
Lyxor Stoxx Europe 600 Healthcare Ucits Etf - Acc	LU1834986900	Actions	1,33%	0,03%	1,96%
Lyxor Pea Emergents (Msci Emerging Markets) Ucits Etf - Capi.	FR0011440478	Actions	1,30%	-0,07%	-4,97%
Lyxor Stoxx Europe 600 Technology Ucits Etf - Acc	LU1834988518	Actions	1,08%	-0,05%	-4,44%

****Les performances sont calculées en devise du portefeuille

Les informations, données financières et recommandations contenues dans ce document ne sauraient constituer ni une offre d'achat, de vente ou de souscription d'instruments financiers, ni une offre de commercialisation, ni une offre de services financiers. Tout investisseur doit se référer aux termes et conditions du prospectus disponible sur simple demande. Ce Fonds peut faire l'objet de restrictions à l'égard de certaines personnes ou dans certains pays en vertu des réglementations nationales applicables à ces personnes ou dans ces pays. Il vous appartient donc de vous assurer que vous êtes autorisé à investir dans ce Fonds. Lyxor Asset Management et ses succursales déclinent toute responsabilité dans l'utilisation qui pourrait être faite de ces informations et des conséquences qui pourraient en découler. Les informations contenues dans le présent document sont communiquées à titre purement indicatif et n'ont aucune valeur contractuelle. Elles sont sujettes à des modifications, notamment en fonction des fluctuations de marché. Les données relatives aux performances passées ont trait ou se réfèrent à des périodes passées et ne sont pas un indicateur fiable des résultats futurs.

CLIENT SERVICES | +33 (0)142133131 | www.lyxor.com | client-services@lyxor.com